

Додаток Sparkasse: здійсніть перекази за допомогою pushTAN

www.sparkasse-nuernberg.de

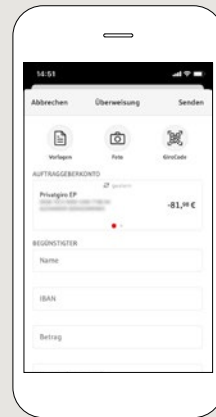
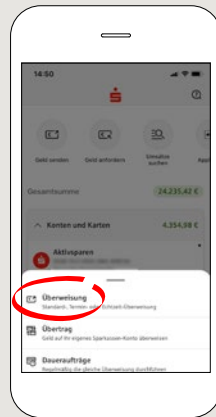
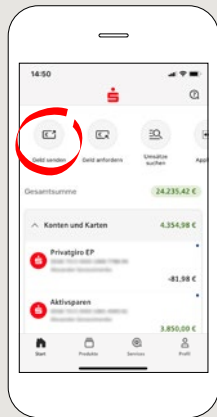


Наведений нижче опис стосується операційної системи iOS. Процедура може дещо відрізнятись для інших мобільних операційних систем.

1 Запустіть додаток Sparkasse, торкнувшись значка програми, та введіть свій пароль.



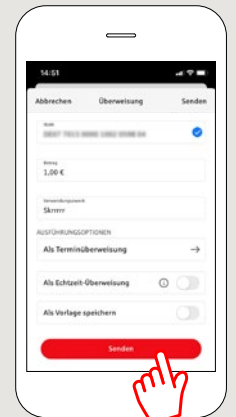
2 На головному екрані торкніться значка «Geld senden». У вас є три варіанти введення даних для переказу.



3 Виберіть одержувача в розділі «Vorlagen» або введіть дані у форму переказу.

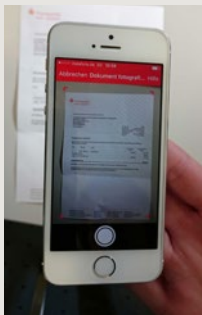
Порада: дані одержувача заповнюються автоматично, якщо Ви вже переказували або отримували гроші від того самого одержувача.

Потім натисніть «Senden». Тепер ви переходите до програми S-pushTAN (крок 5).

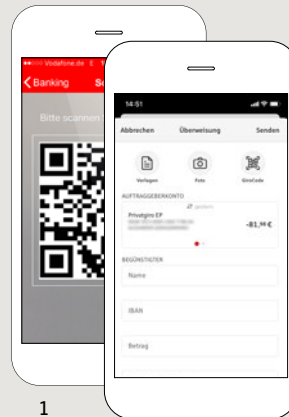


Ви також можете ввести переказ таким чином:

3.1 Використання функції Фото: торкніться значка «Фото». Сфотографуйте свій рахунок. Дані замовлення переносяться в шаблон для переказу. Обов'язково перевірте деталі переказу. Далі переходьте до кроків 4 і 5.

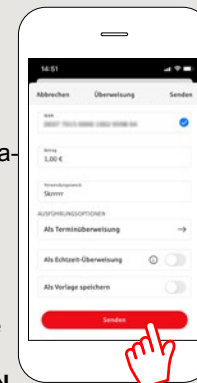


3.2 За допомогою QR-коду: торкніться значка «GiroCode». Відскануйте QR-код. Дані замовлення переносяться в шаблон для переказу. Далі переходьте до кроків 4 і 5.

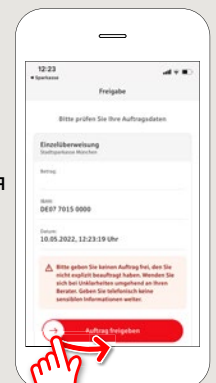


4 Тепер на екрані відображаються деталі Вашого переказу. Потім натисніть «Senden».

Тепер Ви переходите в додаток S-push-TAN.



5 Звірте дані замовлення з оригінальними документами, наприклад, номер рахунку. Потім торкніться «Auftrag freigeben». Готово – Ваш переказ надіслано.



DO YOU HAVE ANY QUESTIONS? WE ARE HERE FOR YOU:

Phone: 0911 230-1000
E-Mail: info@sparkasse-nuernberg.de

Consultation and service:
Monday to Friday from 8-18 h

GETTING THERE QUICKLY IS EASY:

Further online services of Sparkasse Nuremberg can be found at www.sparkasse-nuernberg.de/services

